

平成21年12月期決算 参考資料

1. 連結損益の状況	…	1
2. 利益増減主要因（計画比）	…	2
3. 利益増減主要因（前年比）	…	3
4. 連結貸借対照表および増減主要因	…	4
5. 設備投資、減価償却費、キャッシュ・フロー（連結）	…	6
6. 連結通期予想	…	7
7. セールスの状況	…	8
8. 自動販売機の設置状況	…	11
9. 業種別ホームマーケットシェア	…	11
10. 株式の状況	…	12
11. 主なグループ会社の状況	…	13

The logo for Coca-Cola West, featuring the classic Coca-Cola script in red followed by the word "West" in a bold, sans-serif font.

コカ・コーラウエスト株式会社

平成22年2月3日

1. 連結損益の状況

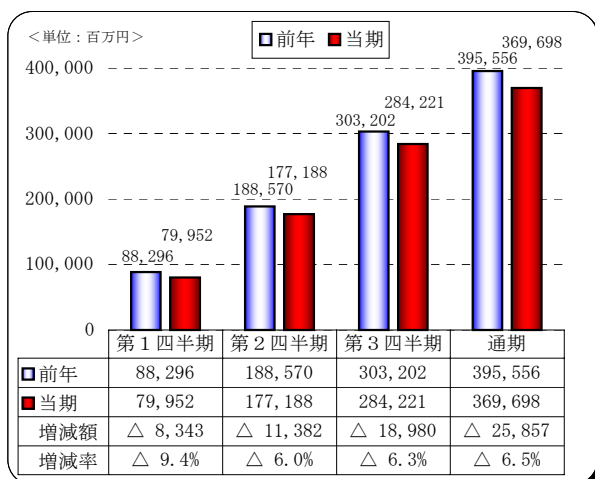
(平成21年1月1日～平成21年12月31日)

(単位：百万円、%)

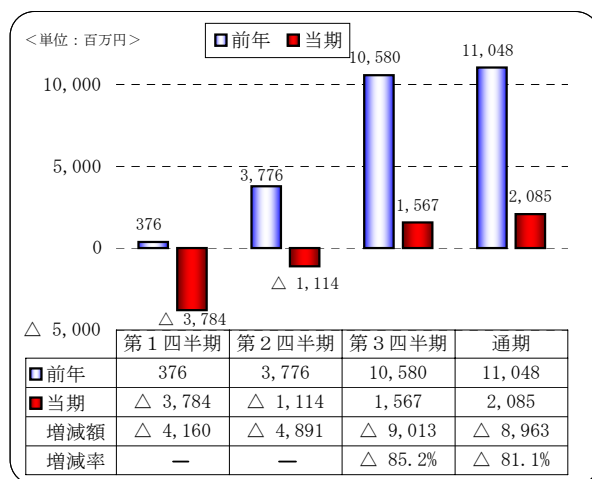
	平成20年 実績	平成21年					
		計 画 ※	実 績	計画比		前年比	
				増減額	増減率	増減額	増減率
売上高	395,556	374,100	369,698	△ 4,401	△ 1.2	△ 25,857	△ 6.5
営業利益	10,521	2,000	2,242	242	12.1	△ 8,278	△ 78.7
経常利益	11,048	2,100	2,085	△ 14	△ 0.7	△ 8,963	△ 81.1
当期純利益(損失)	129	△ 10,400	△ 7,594	2,805	-	△ 7,724	-

※上記計画は平成21年10月28日付で発表した通期業績予想値です。

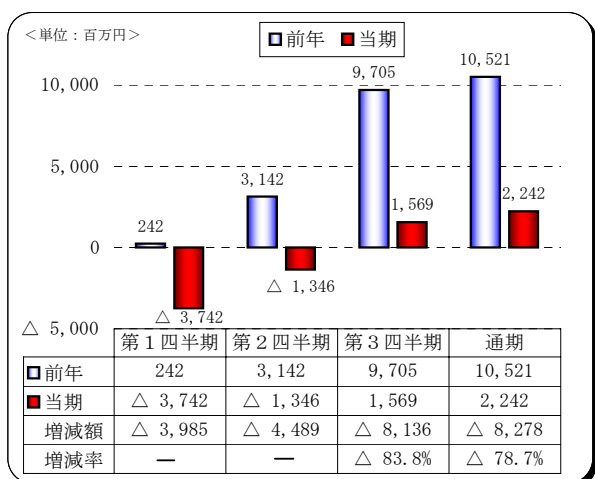
<売上高>



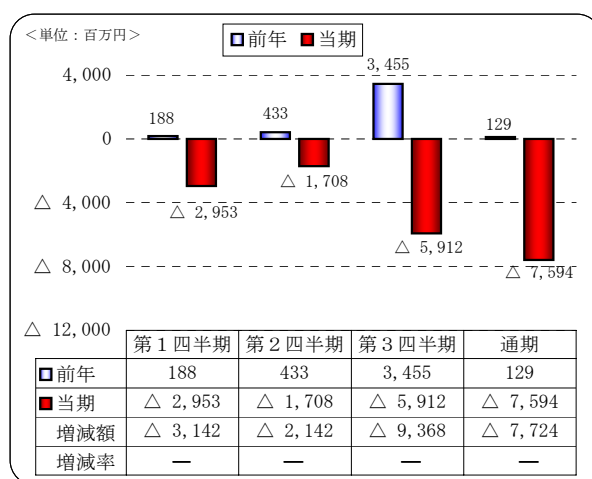
<経常利益(損失)>



<営業利益(損失)>



<当期純利益(損失)>



2. 利益増減主要因（計画比）

（平成21年1月1日～平成21年12月31日）

（単位：百万円）

	平成21年		増減額	主な増減要因
	計画 ※	実績		
売上高	374,100	369,698	△ 4,401	
売上原価	208,500	206,240	△ 2,259	
売上総利益	165,600	163,457	△ 2,142	販売数量減少による影響 △ 2,026 その他 △ 116
販売費及び一般管理費	163,600	161,214	△ 2,385	人件費の減 △ 621 販売促進費の減 △ 368 業務委託費の減 △ 227 減価償却費の減 △ 163 販売手数料の減 △ 135 販売機器費の減 △ 85 輸送費の減 △ 85 その他 △ 701
営業利益	2,000	2,242	242	
営業外収益	1,000	1,074	74	
営業外費用	900	1,231	331	社債発行費用 260
経常利益	2,100	2,085	△ 14	
特別利益	200	197	△ 2	
特別損失	16,600	12,729	△ 3,870	固定資産除却損 322 早期退職支援金 △ 3,083 移籍一時金 △ 650 グループ再編関連費用 △ 259 その他 △ 200
税金等調整前当期純利益(損失)	△ 14,300	△ 10,446	3,853	
法人税等	△ 3,910	△ 2,859	1,050	
少数株主利益	10	8	△ 1	
当期純利益(損失)	△ 10,400	△ 7,594	2,805	

※上記計画は平成21年10月28日付で発表した通期の業績予想値に基づく数値です。

3. 利益増減主要因（前年比）

（平成21年1月1日～平成21年12月31日）

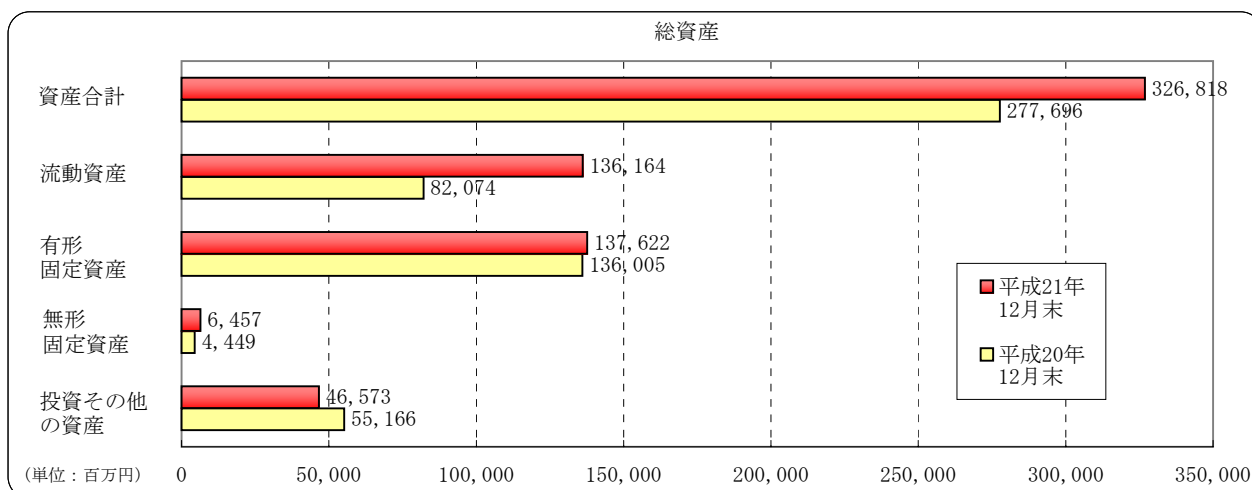
（単位：百万円）

	平成20年	平成21年	増減額	主な増減要因
売上高	395,556	369,698	△ 25,857	
売上原価	231,624	206,240	△ 25,383	
売上総利益	163,931	163,457	△ 474	全国SCM体制の変更による影響 12,179 他ポトラー販売による影響 2,420 販売数量減少による影響 △ 14,581 子会社取得および売却による影響 △ 493
販売費及び一般管理費	153,409	161,214	7,804	全国SCM体制の変更による影響 12,179 退職給付費用の増 2,277 人件費の減 △ 4,267 販売手数料の減 △ 1,104 連結子会社売却による影響 △ 664 燃料費等 △ 620 その他 3
営業利益	10,521	2,242	△ 8,278	
営業外収益	1,531	1,074	△ 457	受取利息 △ 109
営業外費用	1,004	1,231	227	支払利息 282 社債発行費 260 持分法による投資損失 △ 140 固定資産除却損 △ 109
経常利益	11,048	2,085	△ 8,963	
特別利益	732	197	△ 535	設備投資に伴う補助金収入 134 事業譲渡益 19 投資有価証券売却益 △ 250 固定資産売却益 △ 241 子会社株式売却益 △ 196
特別損失	9,379	12,729	3,349	減損損失 6,092 移籍一時金 1,150 販売機器設置対策費用 748 早期退職支援金 617 本社移転費用 362 投資有価証券評価損 △ 4,458 グループ再編関連費用 △ 481 子会社株式売却損 △ 335 固定資産売却損 △ 237 投資有価証券売却損 △ 97 その他 △ 12
税金等調整前当期純利益(損失)	2,402	△ 10,446	△ 12,848	
法人税等	2,260	△ 2,859	△ 5,120	
少数株主利益	12	8	△ 3	
当期純利益(損失)	129	△ 7,594	△ 7,724	

4. 連結貸借対照表および増減主要因

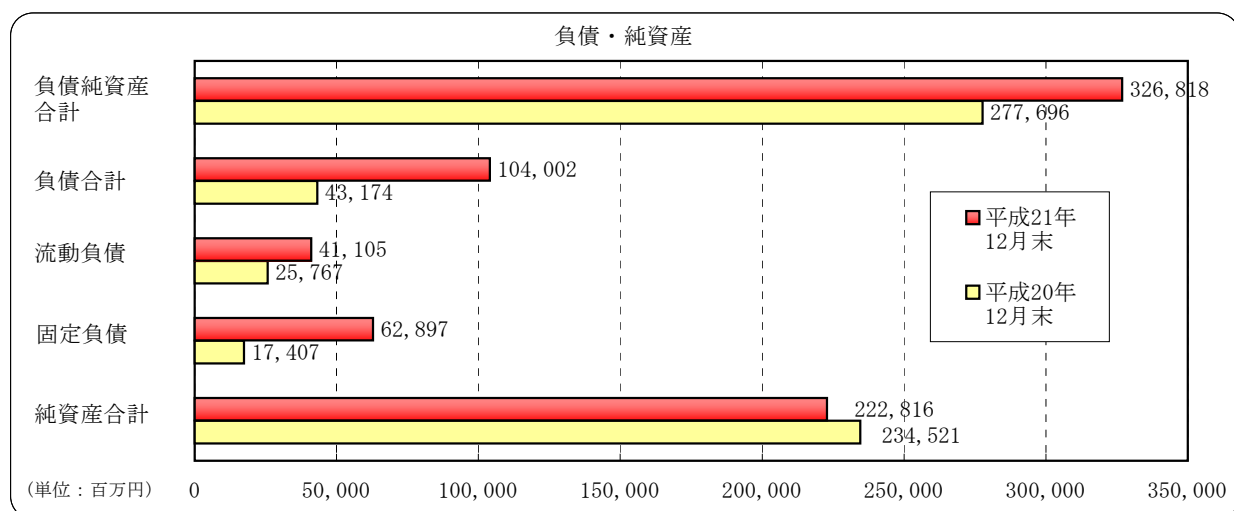
(単位：百万円)

	平成20年 12月末	平成21年 12月末	増減額	主な増減要因
流動資産	82,074	136,164	54,090	
現金及び預金	18,592	20,634	2,041	全国SCM体制変更に伴う増
受取手形及び売掛金	21,527	21,630	103	
有価証券	4,559	51,335	46,776	
たな卸資産	12,638	-	△ 12,638	
商品及び製品	-	22,861	22,861	
仕掛品	-	0	0	
原材料及び貯蔵品	-	2,055	2,055	
繰延税金資産	2,664	3,288	623	
その他	22,208	14,490	△ 7,717	
貸倒引当金	△ 116	△ 131	△ 14	
固定資産	195,622	190,653	△ 4,968	
有形固定資産	136,005	137,622	1,617	
建物及び構築物(純額)	33,271	34,907	1,636	新規投資 ・・・本社工場、明石工場新ラインなど
機械装置及び運搬具(純額)	17,553	19,010	1,457	
販売機器(純額)	26,099	23,905	△ 2,193	減損処理 ・・・販売物流拠点再編に伴う統廃合予定拠点の固定資産
土地	56,082	53,006	△ 3,076	
リース資産(純額)	-	4,605	4,605	リース会計基準導入に伴う増
建設仮勘定	1,097	385	△ 712	
その他(純額)	1,900	1,801	△ 100	
無形固定資産	4,449	6,457	2,007	
のれん	-	2,112	2,112	ウエックス社新規連結による増
ソフトウェア他	4,449	4,344	△ 105	
投資その他の資産	55,166	46,573	△ 8,593	
投資有価証券	32,136	27,658	△ 4,477	
繰延税金資産	3,465	728	△ 2,737	
前払年金費用	13,307	11,606	△ 1,701	
その他	6,779	7,025	246	
貸倒引当金	△ 522	△ 445	77	
資産合計	277,696	326,818	49,122	



(単位：百万円)

	平成20年 12月末	平成21年 12月末	増減額	主な増減要因
流動負債	25,767	41,105	15,338	
支払手形及び買掛金	3,765	17,309	13,543	全国SCM体制変更に伴う増
リース債務	-	2,645	2,645	リース会計基準導入に伴う増
未払法人税等	2,769	783	△ 1,986	
未払金	13,977	13,925	△ 51	
設備関係支払手形	88	-	△ 88	
その他	5,164	6,440	1,275	
固定負債	17,407	62,897	45,489	
社債	-	50,000	50,000	社債発行による増
リース債務	-	2,050	2,050	リース会計基準導入に伴う増
繰延税金負債	7,446	1,536	△ 5,909	
退職給付引当金	5,394	5,512	118	
役員退職慰労引当金	7	16	9	
負ののれん	1,037	622	△ 414	
その他	3,522	3,158	△ 364	
負債合計	43,174	104,002	60,827	
株主資本合計	234,616	222,718	△ 11,897	
資本金	15,231	15,231	-	
資本剰余金	109,073	109,072	△ 0	
利益剰余金	136,067	124,174	△ 11,893	配当金支払いによる減 当期純損失
自己株式	△ 25,756	△ 25,759	△ 2	
評価・換算差額等合計	△ 165	23	188	
その他有価証券評価差額金	△ 165	23	188	
少数株主持分	71	74	3	
純資産合計	234,521	222,816	△ 11,704	
負債純資産合計	277,696	326,818	49,122	



5. 設備投資、減価償却費、キャッシュ・フロー（連結）

（平成21年1月1日～平成21年12月31日）

（1）設備投資、減価償却費

（単位：百万円）

		平成20年	平成21年
設備投資額	土地	15	918
	建物・構築物	1,015	5,500
	機械及び装置	1,433	6,829
	販売機器	10,359	8,760
	その他	5,210	3,194
	計	18,032	25,201
減価償却費		21,741	21,900

（2）キャッシュ・フロー

（単位：百万円）

	平成20年	平成21年
営業活動による キャッシュ・フロー	16,180	28,747
投資活動による キャッシュ・フロー	2,153	△ 23,447
財務活動による キャッシュ・フロー	△ 31,486	43,297
現金及び現金同等物の 期末残高	22,412	71,221

6. 連結通期予想

(平成22年1月1日～平成22年12月31日)

(1) 業績予想

(単位：百万円、%)

	平成21年 実績	平成22年 予想	増減額	増減率
売上高	369,698	369,300	△ 398	△ 0.1
営業利益	2,242	7,000	4,757	212.1
経常利益	2,085	6,600	4,514	216.5
当期純利益(損失)	△ 7,594	3,600	11,194	-

(2) 設備投資、減価償却費

(単位：百万円)

		平成21年 実績	平成22年 予想
設備 投資 額	土地	918	14
	建物・構築物	5,500	2,689
	機械及び装置	6,829	6,567
	販売機器	8,760	7,771
	その他	3,194	3,514
	合計	25,201	20,555
減価償却費		21,900	21,825

7. セールスの状況

(平成21年1月1日～平成21年12月31日)

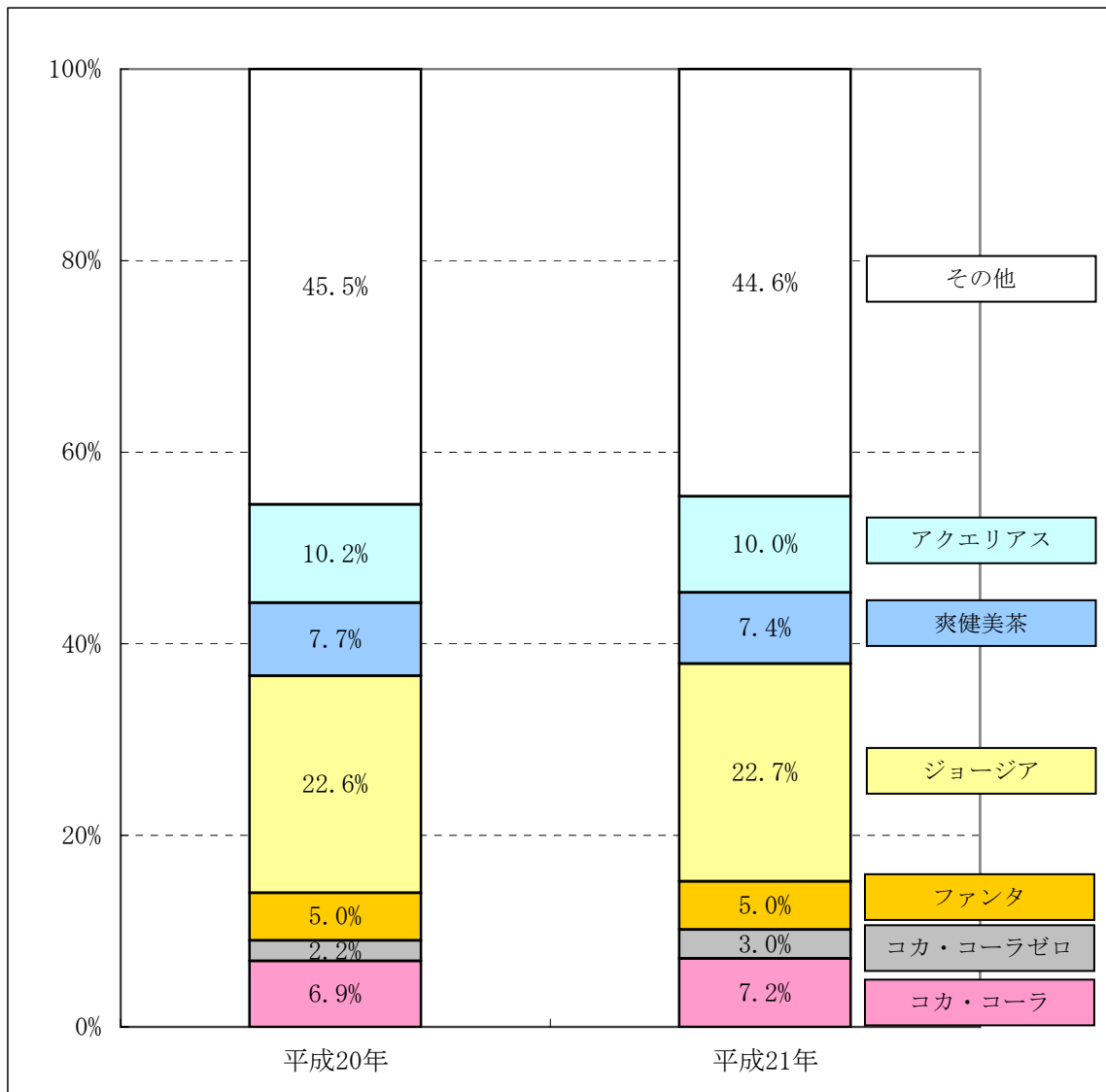
<ブランド別>

(単位：千ケース、%)

		平成20年	平成21年	増減率
B I G 6	コカ・コーラ	12,804	12,863	+0.5
	コカ・コーラゼロ	4,031	5,404	+34.1
	ファンタ	9,257	9,055	△2.2
	ジョージア	42,208	40,832	△3.3
	爽健美茶	14,264	13,370	△6.3
	アクエリアス	19,100	18,022	△5.6
その他		84,746	80,166	△5.4
合計		186,410	179,711	△3.6

注) 一部商品に換算値の変更があり、前年に遡って訂正。

<ブランド別構成比>



<チャンネル別>

(単位：千ケース、%)

	平成20年	平成21年	増減率
ベンディング ※1	65,808	60,324	△8.3
チェーンストア ※2	45,248	47,622	+5.2
コンビ ※3	19,105	18,839	△1.4
リテール ※4	14,915	13,464	△9.7
フードサービス ※5	18,636	17,890	△4.0
その他	22,698	21,572	△5.0
合計	186,410	179,711	△3.6

注) 一部商品の換算値およびチャンネル区分の変更があり、前年に遡って訂正。

※1 ベンディング：自動販売機を通じてお客さまに商品を届けるビジネスのこと（小売業）。

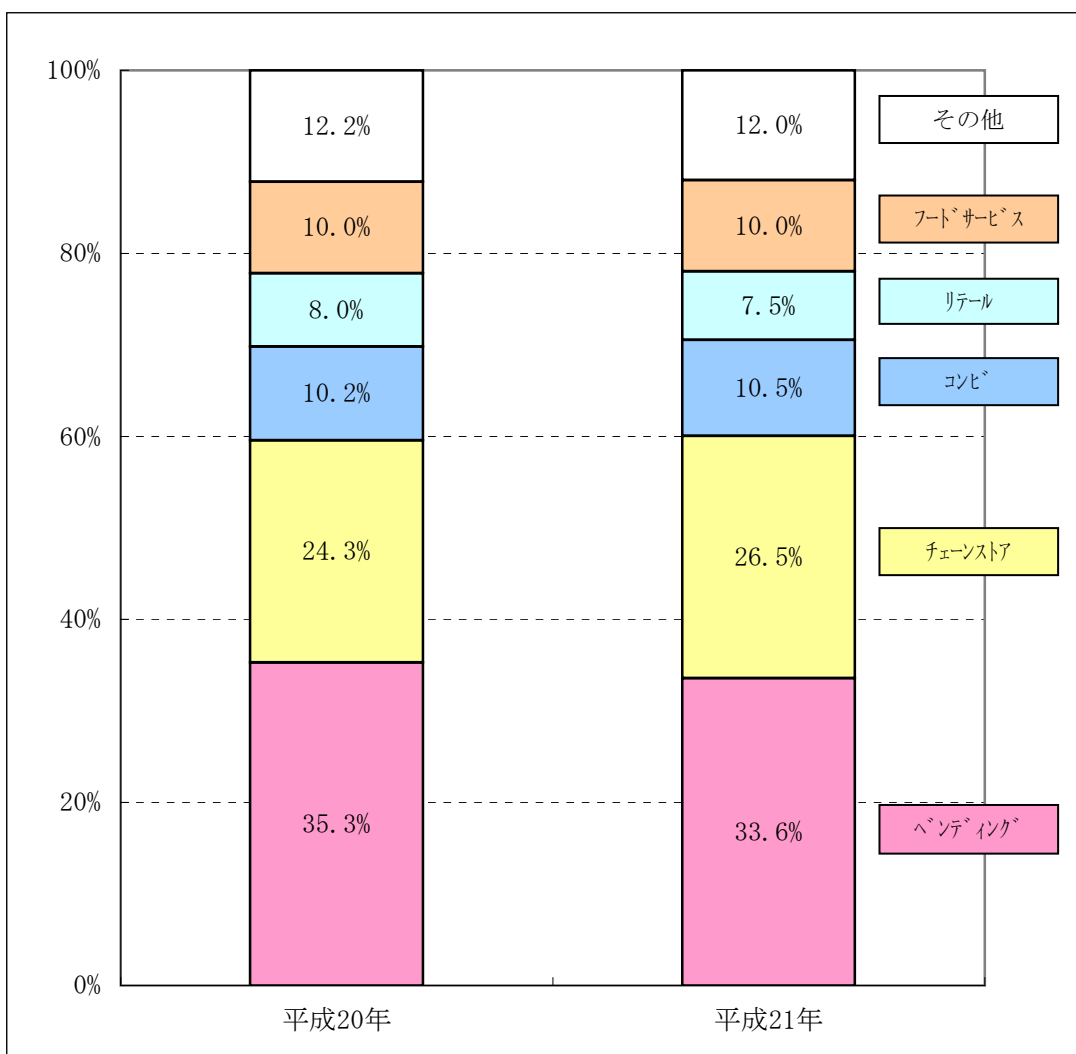
※2 チェーンストア：スーパーマーケット等におけるビジネスのこと（卸売業）。

※3 コンビ：コンビニエンスチェーン店の手売りマーケットにおけるビジネスのこと。

※4 リテール：一般食料品店、酒店などの手売りマーケットにおけるビジネスのこと。

※5 フードサービス：外食マーケットにおいて、シロップ販売を行うビジネスのこと。

<チャンネル別構成比>



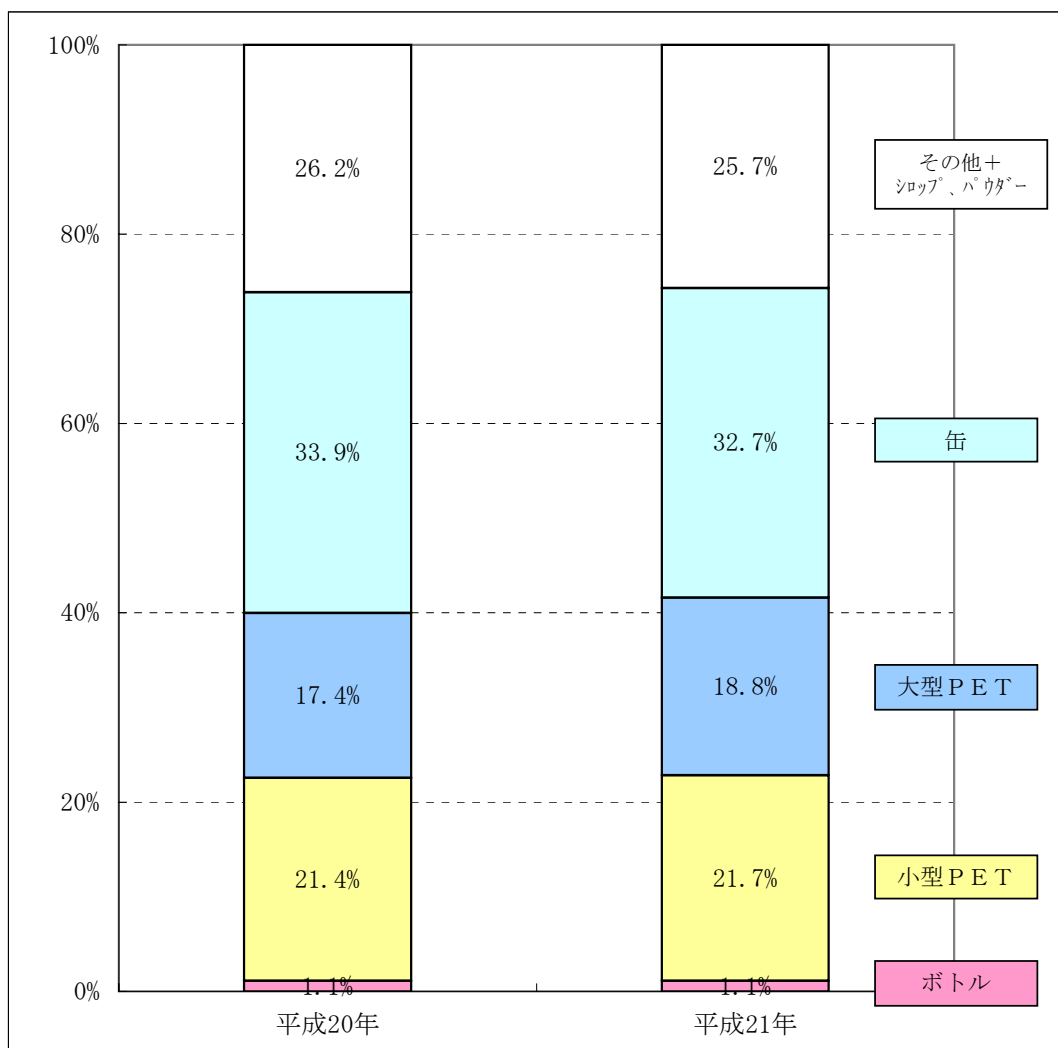
<パッケージ別>

(単位：千ケース、%)

		平成20年	平成21年	増減率
ボトル		2,071	2,024	△2.3
P E T	小型 (1,000ml以下)	39,975	39,014	△2.4
	大型 (1,001ml以上)	32,494	33,703	+3.7
	小計	72,469	72,716	+0.3
缶 (ボトル缶含む)		63,116	58,783	△6.9
その他		6,391	5,942	△7.0
シロップ、パウダー		42,363	40,246	△5.0
合計		186,410	179,711	△3.6

注) 一部商品に換算値の変更があり、前年に遡って訂正。

<パッケージ別構成比>



8. 自動販売機の設置状況

(1) 設置台数

(単位：台)

	平成20年 12月末	平成21年 12月末	増減
缶自販機	234,127	234,032	△95
カップマシン	18,813	18,029	△784
合計	252,940	252,061	△879

注) 上記台数は、コカ・コーラウエスト株式会社の保有台数。

(2) マーケットシェア

(単位：%)

	平成20年	平成21年
アウトマーケットシェア	35.1	33.7

出典：インテージ 自動販売機調査 (調査期間：5月～6月)

9. 業種別ホームマーケットシェア

(平成21年1月1日～平成21年12月31日)

(単位：%)

	平成20年	平成21年
合計	22.3	22.5
スーパーマーケット	22.7	23.2
コンビニエンスストア	18.9	19.4
一般店	27.9	25.9
ドラッグストア	21.7	23.5

出典：インテージ ストアオーディット

10. 株式の状況

<株主数・株式数>

(単位:人、千株、%)

	平成20年12月末				平成21年12月末			
	株主数	構成比	株式数	構成比	株主数	構成比	株式数	構成比
政府・地方公共団体	-	-	-	-	1	0.0	0	0.0
金融機関	64	0.3	19,001	17.1	72	0.3	18,102	16.3
証券会社	33	0.2	310	0.3	34	0.1	8,067	7.3
その他の法人	469	2.1	49,012	44.1	477	2.0	39,971	36.0
外国法人等	258	1.2	19,826	17.8	259	1.1	21,762	19.6
個人その他	21,061	96.2	11,826	10.6	23,421	96.5	12,070	10.9
自己名義株式	1	0.0	11,148	10.0	1	0.0	11,150	10.0
合計	21,886	100.0	111,125	100.0	24,265	100.0	111,125	100.0

<配当金・配当性向(連結)>

	平成11年	平成12年	平成13年	平成14年	平成15年	平成16年	平成17年	平成18年	平成19年	平成20年	平成21年
一株当たり 当期純利益(円)	113.67	77.82	17.62	85.48	116.25	108.80	93.42	82.22	88.29	1.25	△ 75.96
一株当たり 純資産(円)	2,107.74	2,151.52	1,950.06	2,009.39	2,089.94	2,149.99	2,228.79	2,358.05	2,391.83	2,345.03	2,227.96
一株当たり 年間配当金(円)	32.00	32.00	34.00	34.00	36.00	40.00	40.00	42.00	43.00	43.00	42.00
(中間)(円)	15.00	16.00	16.00	17.00	17.00	20.00	20.00	20.00	21.00	21.00	21.00
(期末)(円)	17.00	16.00	18.00	17.00	19.00	20.00	20.00	22.00	22.00	22.00	21.00
配当性向(%)	28.2	41.1	193.0	39.8	31.0	36.8	42.8	51.1	48.7	3440.0	-
みなし 配当性向(%)	28.2	45.2	193.0	39.8	31.0	36.8	42.8	51.1	48.7	3440.0	-

<株式分割>

- ・平成12年12月末日の株主に対して1:1.1(平成13年2月20日付)

11. 主なグループ会社の状況

(平成21年1月1日～平成21年12月31日)

		(単位：百万円)
		平成21年
西日本ビバレッジ株式会社	売上高	17,037
	営業利益	228
	総資産	6,048
	純資産	2,303
関西ビバレッジサービス株式会社	売上高	25,572
	営業利益	445
	総資産	5,785
	純資産	2,089
コカ・コーラウエストプロダクツ株式会社	売上高	12,819
	営業利益	926
	総資産	2,181
	純資産	859
コカ・コーラウエストロジスティクス株式会社	売上高	15,217
	営業利益	392
	総資産	2,931
	純資産	1,257
コカ・コーラウエスト販売機器サービス株式会社	売上高	11,237
	営業利益(損失)	△ 281
	総資産	2,770
	純資産	1,356

※総資産、純資産は平成21年12月末