

平成22年12月期 第2四半期決算 参考資料

1. 連結損益の状況	…	1
2. 利益増減主要因（計画比）	…	1
3. 利益増減主要因（前年比）	…	2
4. 連結貸借対照表および増減主要因	…	3
5. 設備投資、減価償却費、キャッシュ・フロー（連結）	…	5
6. 連結通期予想	…	6
7. セールスの状況	…	7
8. 自動販売機の設置状況	…	10
9. 業種別ホームマーケットシェア	…	10

The logo for Coca-Cola West, featuring the classic cursive script for "Coca-Cola" in red, followed by the word "West" in a bold, sans-serif font, also in red.

コカ・コーラウエスト株式会社

平成22年8月3日

1. 連結損益の状況

(平成22年1月1日～平成22年6月30日)

(単位：百万円、%)

	平成21年 第2四半期 実績	平成22年第2四半期					
		計 画 ※	実 績	計画比		前年比	
				増減額	増減率	増減額	増減率
売上高	177,188	172,800	169,182	△ 3,617	△ 2.1	△ 8,005	△ 4.5
営業利益又は営業損失 (△)	△ 1,346	△ 1,300	1,280	2,580	—	2,627	—
経常利益又は経常損失 (△)	△ 1,114	△ 1,700	1,438	3,138	—	2,552	—
四半期純利益又は四半期純損失 (△)	△ 1,708	△ 1,000	810	1,810	—	2,519	—

※ 上記計画は、平成22年2月3日付で発表した業績予想数値です。

2. 利益増減主要因 (計画比)

(平成22年1月1日～平成22年6月30日)

(単位：百万円)

	平成22年第2四半期		増減額	主な増減要因
	計画 ※	実績		
売上高	172,800	169,182	△ 3,617	
売上原価	95,200	92,856	△ 2,343	
売上総利益	77,600	76,326	△ 1,273	販売数量減少による影響 △ 1,237
販売費及び一般管理費	78,900	75,046	△ 3,853	販促費、広告宣伝費の減 △ 1,076 輸送費の減 △ 745 業務委託費の減 △ 608 販売機器費の減 △ 553 販売手数料の減 △ 348 減価償却費の減 △ 248 保守費の減 △ 118
営業利益又は営業損失 (△)	△ 1,300	1,280	2,580	
営業外収益	700	773	73	
営業外費用	1,100	615	△ 484	固定資産除却損 △ 424
経常利益又は経常損失 (△)	△ 1,700	1,438	3,138	
特別利益	200	249	49	
特別損失	—	17	17	
税金等調整前四半期純利益又は税金等調整前四半期純損失 (△)	△ 1,500	1,669	3,169	
法人税等合計	△ 504	854	1,358	
少数株主利益	4	5	1	
四半期純利益又は四半期純損失 (△)	△ 1,000	810	1,810	

※ 上記計画は、平成22年2月3日付で発表した業績予想に基づく数値です。

3. 利益増減主要因（前年比）

（平成22年1月1日～平成22年6月30日）

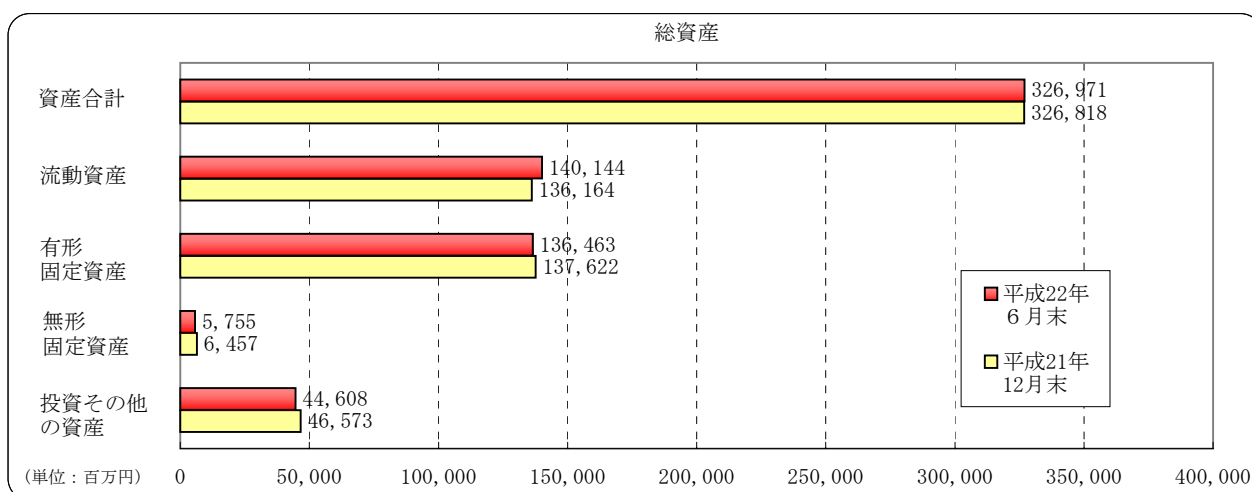
（単位：百万円）

	平成21年 第2四半期	平成22年 第2四半期	増減額	主な増減要因
売上高	177,188	169,182	△ 8,005	
売上原価	98,222	92,856	△ 5,366	
売上総利益	78,965	76,326	△ 2,638	新規連結会社による影響 825 販売数量減少による影響 △ 3,372 他ポトラー販売の減 △ 91
販売費及び一般管理費	80,311	75,046	△ 5,265	人件費の減 △ 1,550 輸送費の減 △ 1,049 減価償却費の減 △ 860 販促費、広告宣伝費の減 △ 482 販売機器費の減 △ 339 業務委託費の減 △ 229 販売手数料の減 △ 205 消耗品費の減 △ 136
営業利益又は営業損失（△）	△ 1,346	1,280	2,627	
営業外収益	674	773	99	
営業外費用	441	615	173	
経常利益又は経常損失（△）	△ 1,114	1,438	2,552	
特別利益	165	249	83	
特別損失	1,800	17	△ 1,782	グループ再編関連費用 △ 695 販売機器設置対策費用 △ 550 本社移転費用 △ 354 固定資産除却損 △ 107
税金等調整前四半期純利益又は税金等調整前四半期純損失（△）	△ 2,748	1,669	4,418	
法人税等合計	△ 1,042	854	1,896	
少数株主利益	1	5	3	
四半期純利益又は四半期純損失（△）	△ 1,708	810	2,519	

4. 連結貸借対照表および増減主要因

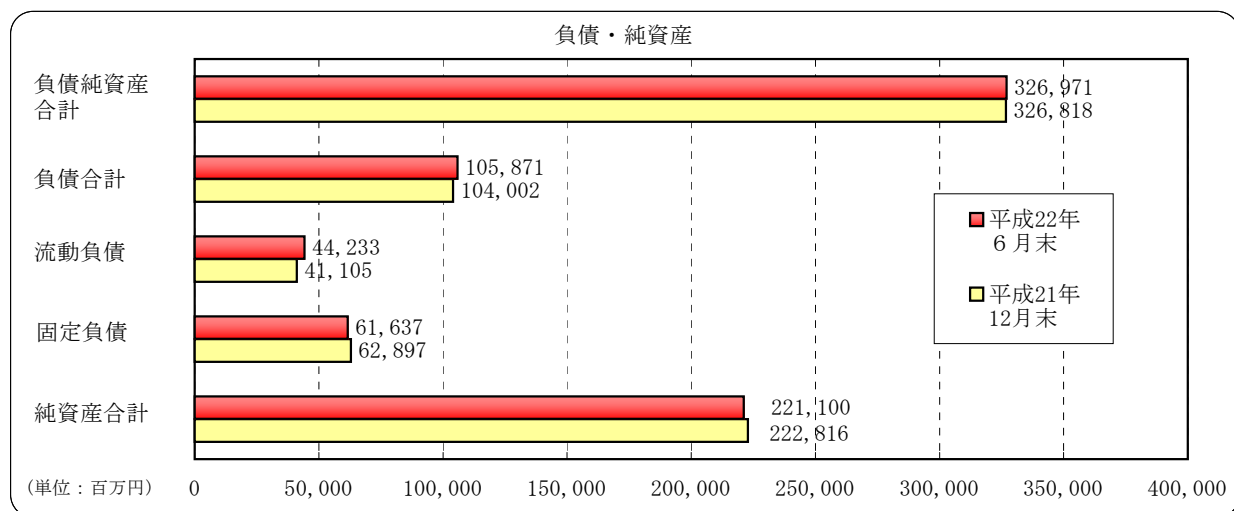
(単位：百万円)

	平成21年 12月末	平成22年 6月末	増減額	主な増減要因
流動資産	136,164	140,144	3,979	
現金及び預金	20,634	19,199	△ 1,434	
受取手形及び売掛金	21,630	22,414	783	
有価証券	51,335	56,035	4,700	
商品及び製品	22,861	24,359	1,497	
仕掛品	0	139	139	
原材料及び貯蔵品	2,055	2,404	348	
その他	17,779	15,718	△ 2,060	
貸倒引当金	△ 131	△ 125	5	
固定資産	190,653	186,826	△ 3,827	
有形固定資産	137,622	136,463	△ 1,159	
建物及び構築物(純額)	34,907	34,843	△ 64	明石工場ライン設備投資
機械装置及び運搬具(純額)	19,010	20,131	1,121	
販売機器(純額)	23,905	23,375	△ 530	
土地	53,006	52,796	△ 209	
リース資産(純額)	4,605	3,690	△ 914	
建設仮勘定	385	—	△ 385	
その他(純額)	1,801	1,625	△ 175	
無形固定資産	6,457	5,755	△ 701	
のれん	2,112	1,481	△ 631	ウエックス社事業譲渡(東京営業所)
ソフトウェア他	4,344	4,274	△ 70	
投資その他の資産	46,573	44,608	△ 1,965	
投資有価証券	27,658	26,594	△ 1,063	
前払年金費用	11,606	10,853	△ 752	
その他	7,753	7,546	△ 206	
貸倒引当金	△ 445	△ 387	57	
資産合計	326,818	326,971	152	



(単位：百万円)

	平成21年 12月末	平成22年 6月末	増減額	主な増減要因
流動負債	41,105	44,233	3,128	
支払手形及び買掛金	17,309	19,593	2,283	
リース債務	2,645	2,226	△ 419	
未払法人税等	783	844	60	
未払金	13,925	16,178	2,252	
その他	6,440	5,390	△ 1,050	
固定負債	62,897	61,637	△ 1,259	
社債	50,000	50,000	—	
リース債務	2,050	1,549	△ 500	
退職給付引当金	5,512	5,510	△ 1	
役員退職慰労引当金	16	8	△ 8	
負ののれん	622	414	△ 207	
その他	4,694	4,153	△ 541	
負債合計	104,002	105,871	1,868	
株主資本	222,718	221,429	△ 1,289	
資本金	15,231	15,231	—	
資本剰余金	109,072	109,072	△ 0	
利益剰余金	124,174	122,885	△ 1,288	配当金支払いによる減
自己株式	△ 25,759	△ 25,760	△ 0	
評価・換算差額等	23	△ 404	△ 427	
その他有価証券評価差額金	23	△ 404	△ 427	
少数株主持分	74	75	1	
純資産合計	222,816	221,100	△ 1,716	
負債純資産合計	326,818	326,971	152	



5. 設備投資、減価償却費、キャッシュ・フロー（連結）

（平成22年1月1日～平成22年6月30日）

（1）設備投資、減価償却費

（単位：百万円）

		平成21年 第2四半期	平成22年 第2四半期
設備投資額	土地	918	—
	建物・構築物	4,403	1,125
	機械及び装置	5,504	3,483
	販売機器	6,139	4,474
	その他	1,321	1,120
	合計	18,285	10,203
減価償却費		10,544	10,882

（2）キャッシュ・フロー

（単位：百万円）

	平成21年 第2四半期	平成22年 第2四半期
営業活動による キャッシュ・フロー	1,005	11,957
投資活動による キャッシュ・フロー	△ 12,176	△ 5,516
財務活動による キャッシュ・フロー	4,427	△ 2,877
現金及び現金同等物の 四半期末残高	15,881	74,784

6. 連結通期予想

(平成22年1月1日～平成22年12月31日)

(1) 業績予想

(単位：百万円、%)

	平成21年 実績	平成22年 予想	増減額	増減率
売上高	369,698	369,300	△ 398	△ 0.1
営業利益	2,242	7,000	4,757	212.1
経常利益	2,085	6,600	4,514	216.5
当期純利益又は当期純損失(△)	△ 7,594	3,600	11,194	—

(2) 設備投資、減価償却費

(単位：百万円)

		平成21年 実績	平成22年 予想
設備 投資 額	土地	918	14
	建物・構築物	5,500	2,689
	機械及び装置	6,829	6,567
	販売機器	8,760	7,771
	その他	3,194	3,514
	合計	25,201	20,555
減価償却費		21,900	21,825

7. セールスの状況

(平成22年1月1日～平成22年6月30日)

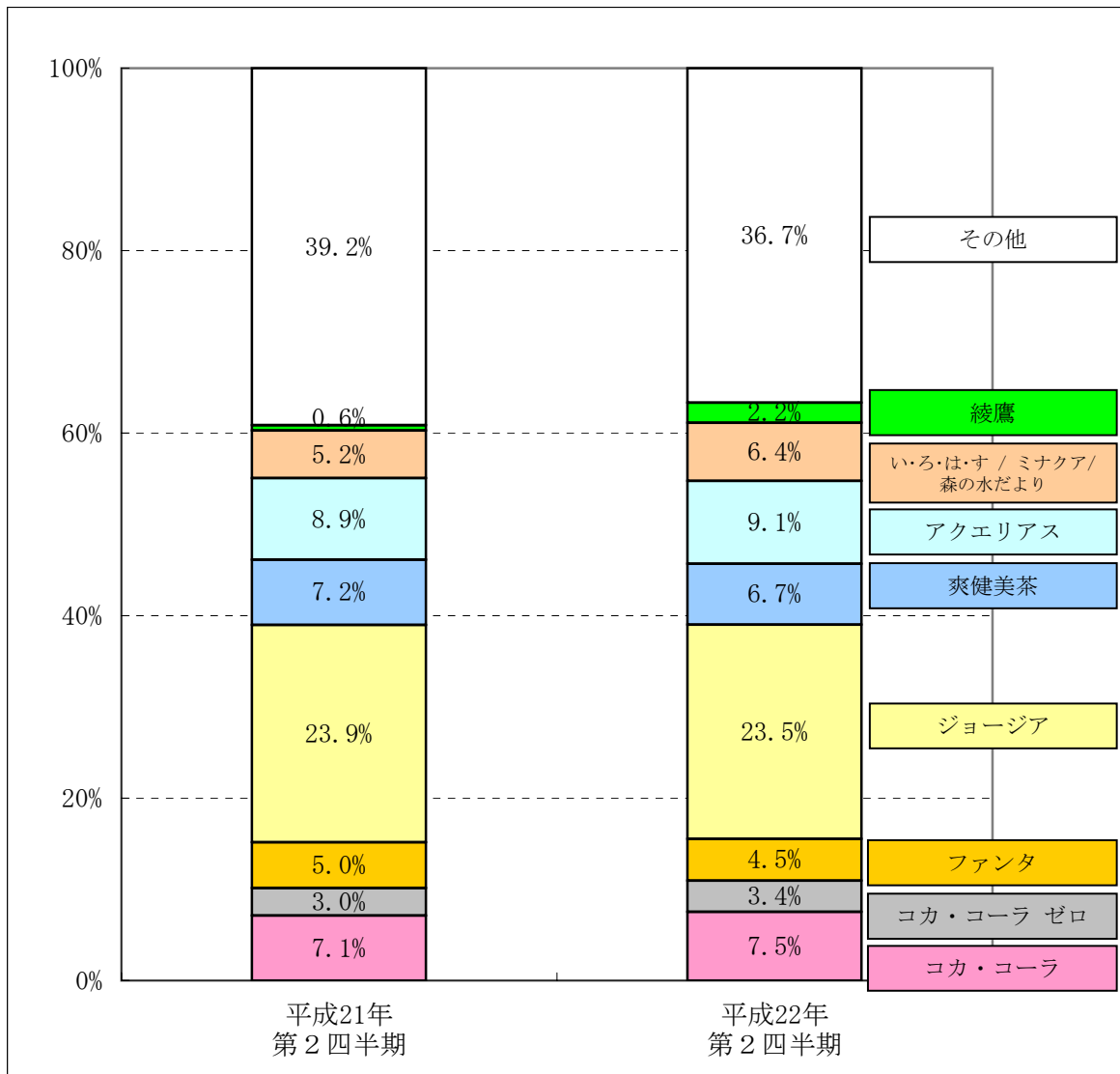
<ブランド別>

(単位：千ケース、%)

		平成21年 第2四半期	平成22年 第2四半期	増減率
B I G 6	コカ・コーラ	6,035	6,154	+2.0
	コカ・コーラ ゼロ	2,568	2,801	+9.1
	ファンタ	4,229	3,716	△12.1
	ジョージア	20,225	19,218	△5.0
	爽健美茶	6,063	5,445	△10.2
	アクエリアス	7,581	7,427	△2.0
+	い・ろ・は・す/ミナクア/森の水だより	4,405	5,202	+18.1
	綾鷹	488	1,803	+269.6
その他		33,203	29,959	△9.8
合計		84,797	81,725	△3.6

注) 一部商品に換算値の変更があり、前年に遡って訂正。

<ブランド別構成比>



<チャンネル別>

(単位：千ケース、%)

	平成21年 第2四半期	平成22年 第2四半期	増減率
バンディング ※1	29,583	27,508	△7.0
スーパーマーケット ※2	21,500	20,856	△3.0
コンビニエンスストア ※3	8,829	8,880	+0.6
リテール ※4	6,253	5,890	△5.8
フードサービス ※5	8,476	8,530	+0.6
その他	10,157	10,061	△0.9
合計	84,797	81,725	△3.6

注) 一部商品に換算値の変更があり、前年に遡って訂正。

※1 バンディング：自動販売機を通じてお客さまに商品を届けるビジネスのこと（小売業）。

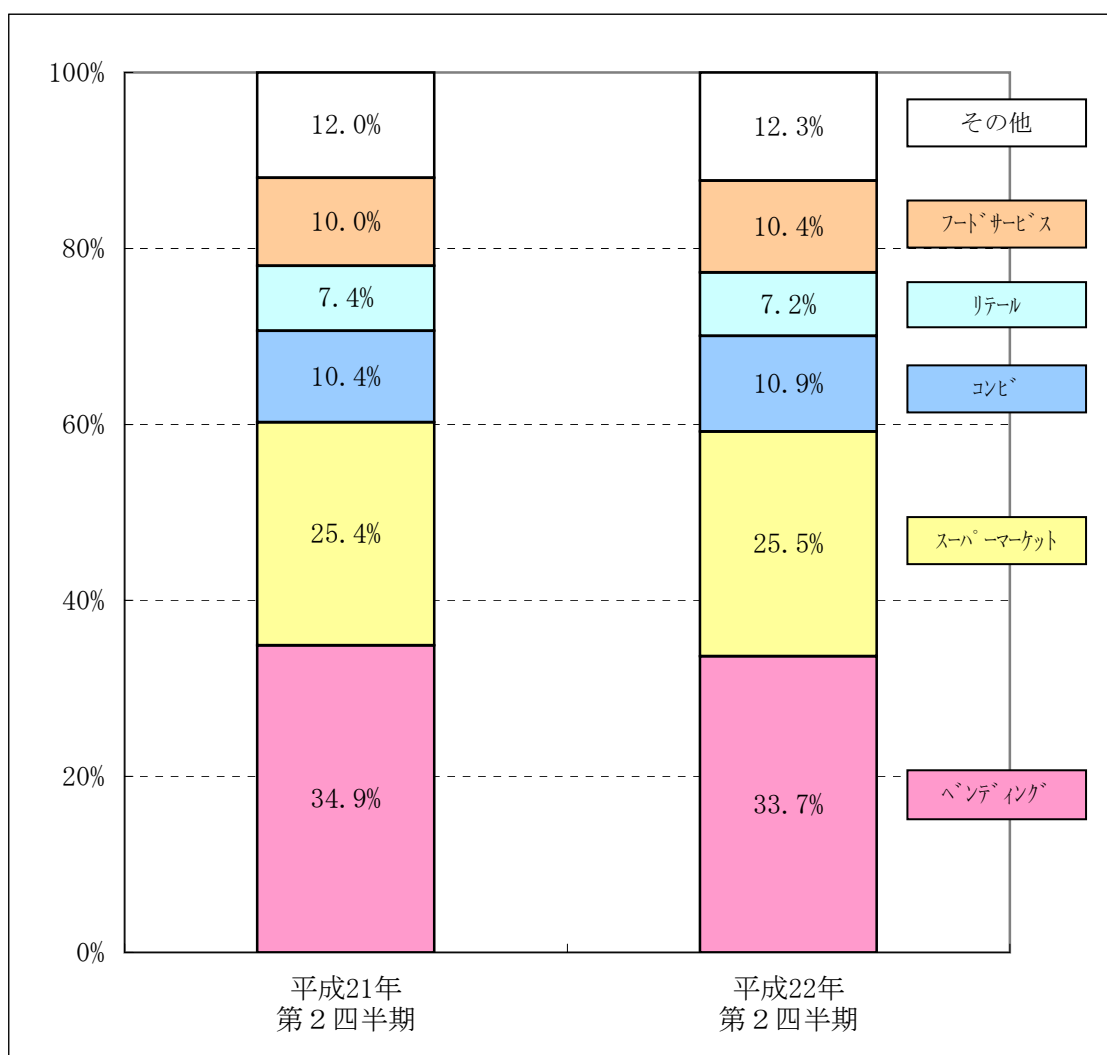
※2 スーパーマーケット：スーパーマーケット、ドラッグストア等におけるビジネスのこと（卸売業）。

※3 コンビニエンスストア：コンビニエンスチェーン店の手売りマーケットにおけるビジネスのこと。

※4 リテール：一般食料品店、酒店などの手売りマーケットにおけるビジネスのこと。

※5 フードサービス：外食マーケットにおいて、シロップ販売を行うビジネスのこと。

<チャンネル別構成比>



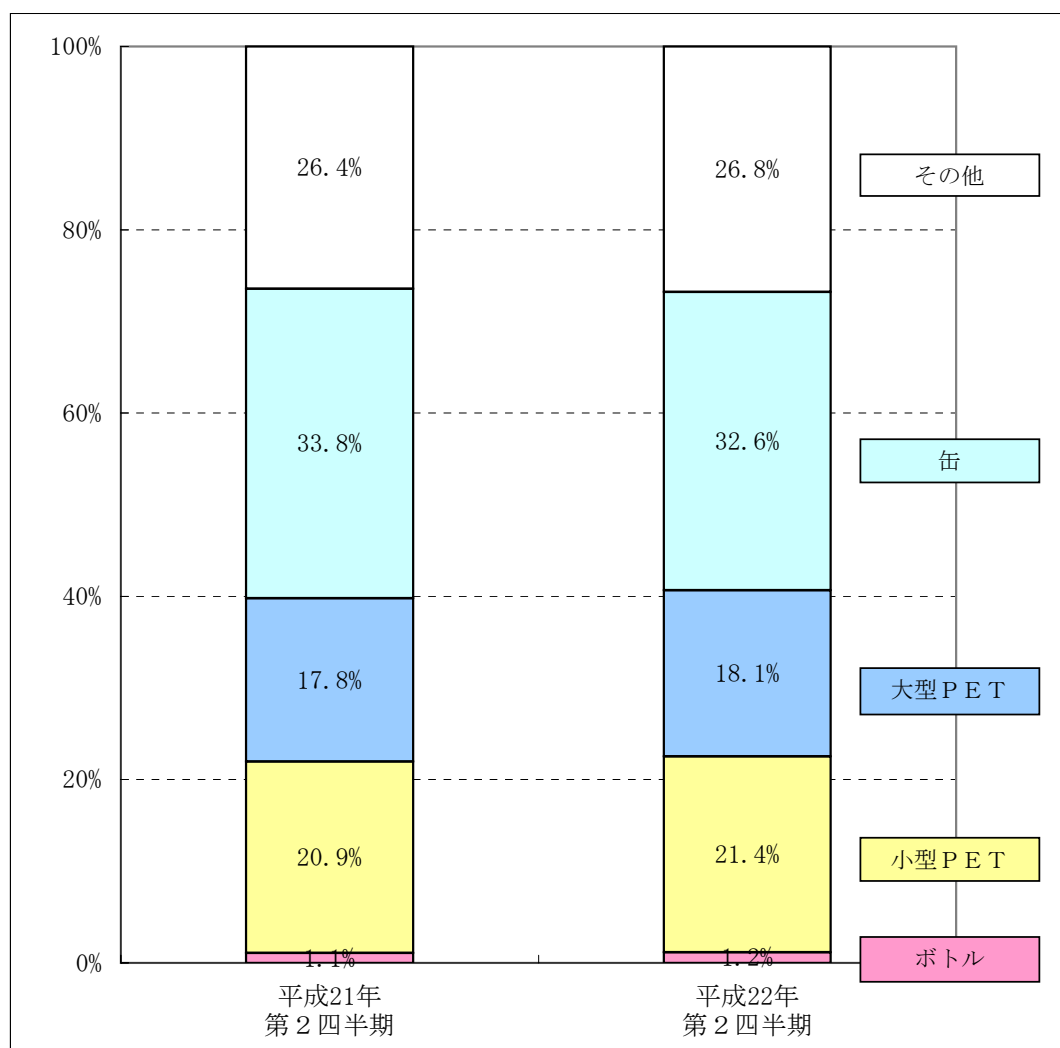
<パッケージ別>

(単位：千ケース、%)

		平成21年 第2四半期	平成22年 第2四半期	増減率
ボトル		927	941	+1.5
P E T	小型 (1,000ml以下)	17,699	17,461	△1.3
	大型 (1,001ml以上)	15,099	14,812	△1.9
	小計	32,798	32,274	△1.6
缶		28,654	26,614	△7.1
その他		2,870	3,654	+27.3
シロップ、パウダー		19,547	18,243	△6.7
合計		84,797	81,725	△3.6

注) 一部商品に換算値の変更があり、前年に遡って訂正。

<パッケージ別構成比>



8. 自動販売機の設置状況

(1) 設置台数

(単位：台)

	平成21年 12月末	平成22年 6月末	増減
缶自販機	234,032	232,235	△1,797
カップマシン	18,029	17,803	△226
合計	252,061	250,038	△2,023

注) 上記台数は、コカ・コーラウエスト株式会社の保有台数。

(2) マーケットシェア

(単位：%)

	平成21年	平成22年
アウトマーケットシェア	33.7	—

出典：インテージ 自動販売機調査 (調査期間：5月～6月)

9. 業種別ホームマーケットシェア

(平成22年1月1日～平成22年6月30日)

(単位：%)

	平成21年 第2四半期	平成22年 第2四半期
合計	22.2	21.6
スーパーマーケット	22.8	22.3
コンビニエンスストア	18.9	19.3
一般店	26.3	24.0
ドラッグストア	23.5	21.3

出典：インテージ ストアオーディット